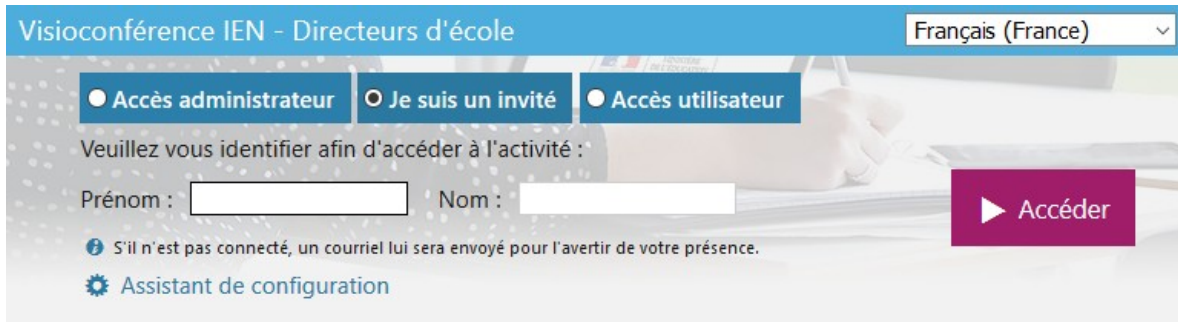


Comment accéder à la visioconférence ?

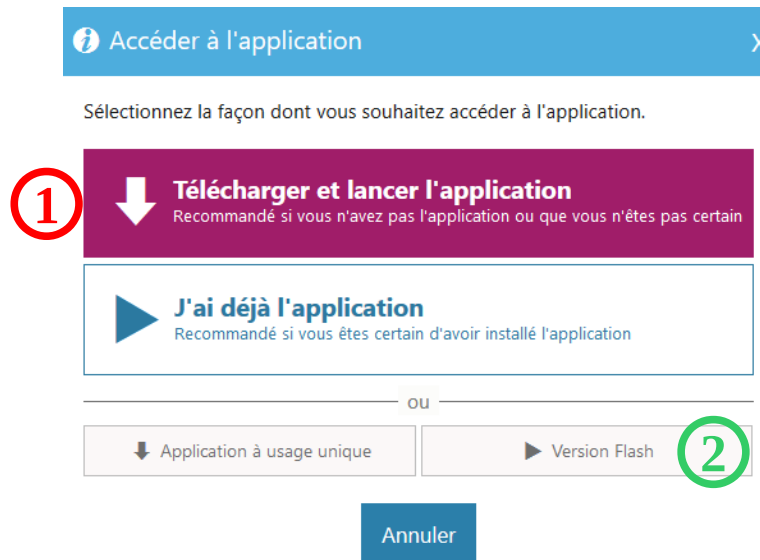
1) Cliquer sur le lien de l'adresse de la visioconférence ou le copier-coller dans la barre d'adresse du navigateur internet.

2) Sélectionner « Je suis invité » et compléter les champs « Prénom », « Nom » puis cliquer sur « Accéder ».



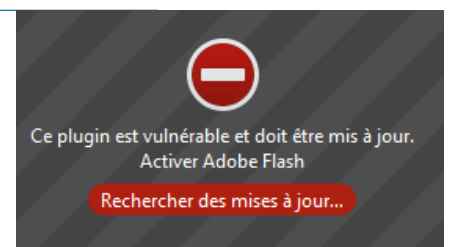
3) Vous avez alors 2 possibilités :

- ① Soit télécharger et installer l'application (plus stable)
- ② Soit utiliser la version Flash directement dans votre navigateur

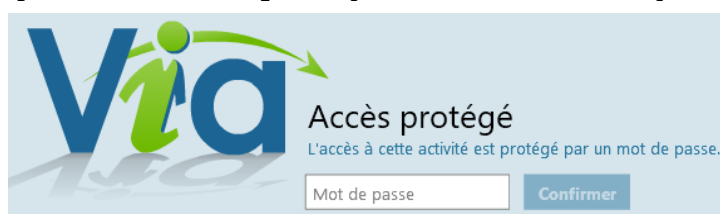


Si vous utilisez la version flash, un message de ce type peut apparaître :

Cliquez sur « Activer », « Autoriser »



4) Enfin, indiquez simplement le **mot de passe** qui vous a été communiqué.



La conférence démarrera dès que l'hôte se sera connecté.